

Prefeitura Municipal de Ceu Azul - PR
Relatório Resumido de Execução Orçamentária
Demonstrativo da Execução das Despesas por Função/Subfunção
Orçamento Fiscal e da Seguridade Social
Janeiro a Junho 2017/Bimestre Maio-Junho

RREO - ANEXO II (LRF, Art. 52, inciso II, alínea 'c')

R\$ 1,00

FUNÇÃO/SUBFUNÇÃO	Dotação Inicial	Dotação Atualizada (a)	Despesas Empenhadas		%	SALDO (c)=(a-b)	Despesas Liquidadas		%	Saldo (e)=(a-d)
			No Bimestre	Até o Bimestre (b)			No Bimestre	Até o Bimestre (d)		
DESPESAS(EXCETO INTRA-ORÇAMENTÁRIAS)(I)	45.086.417,53	49.815.570,03	7.465.608,56	21.454.692,64	99,99	28.360.877,39	7.366.191,33	19.488.574,28	99,99	30.326.995,75
Legislativa	2.913.246,06	2.913.246,06	275.638,79	789.705,76	3,68	2.123.540,30	286.215,04	789.005,76	4,05	2.124.240,30
Ação Legislativa	2.913.246,06	2.913.246,06	275.638,79	789.705,76	3,68	2.123.540,30	286.215,04	789.005,76	4,05	2.124.240,30
Administração	5.170.249,03	5.358.969,48	696.182,75	2.283.417,36	10,64	3.075.552,12	800.826,20	2.084.541,93	10,70	3.274.427,55
Representação Judicial e Extrajudicial	145.906,98	205.906,98	1.534,58	40.579,56	0,19	165.327,42	1.534,58	40.579,56	0,21	165.327,42
Planejamento e Orçamento	447.035,48	447.035,48	41.550,33	102.218,55	0,48	344.816,93	43.234,74	101.521,50	0,52	345.513,98
Administração Geral	2.974.300,66	3.083.058,85	462.534,11	1.419.064,87	6,61	1.663.993,98	506.786,32	1.315.991,36	6,75	1.767.067,49
Administração Financeira	135.246,48	135.246,48	16.350,82	43.726,20	0,20	91.520,28	16.350,82	43.726,20	0,22	91.520,28
Controle Interno	643.444,27	643.444,27	87.737,86	261.156,63	1,22	382.287,64	96.930,37	249.618,90	1,28	393.825,37
Normatização e Fiscalização	412.906,89	432.869,15	83.370,05	306.908,60	1,43	125.960,55	99.376,87	268.591,96	1,38	164.277,19
Comunicação Social	411.408,27	411.408,27	3.105,00	109.762,95	0,51	301.645,32	36.612,50	64.512,45	0,33	346.895,82
Segurança Pública	36.869,64	36.869,64	0,00	0,00	0,00	36.869,64	0,00	0,00	0,00	36.869,64
Defesa Civil	36.869,64	36.869,64	0,00	0,00	0,00	36.869,64	0,00	0,00	0,00	36.869,64
Assistência Social	2.891.181,08	3.350.252,09	476.850,86	1.285.300,97	5,99	2.064.951,12	478.604,32	1.217.913,07	6,25	2.132.339,02
Administração Geral	149.730,98	140.730,98	17.150,82	46.327,20	0,22	94.403,78	17.150,82	46.327,20	0,24	94.403,78
Assistência à Criança e ao Adolescente	1.406.847,08	1.462.747,08	222.195,03	651.244,63	3,04	811.502,45	221.427,06	617.318,77	3,17	845.428,31
Assistência Comunitária	1.334.603,02	1.746.774,03	237.505,01	587.729,14	2,74	1.159.044,89	240.026,44	554.267,10	2,84	1.192.506,93
Saúde	9.996.201,69	12.207.152,82	1.898.595,29	5.296.556,81	24,69	6.910.596,01	1.766.531,03	4.685.761,13	24,04	7.521.391,69
Administração Geral	141.911,01	141.911,01	16.950,82	44.776,20	0,21	97.134,81	16.950,82	44.776,20	0,23	97.134,81
Atenção Básica	9.672.289,29	11.469.327,74	1.827.728,61	5.126.962,97	23,89	6.342.364,77	1.691.612,35	4.519.115,29	23,19	6.950.212,45
Vigilância Sanitária	182.001,39	595.914,07	53.915,86	124.817,64	0,58	471.096,43	57.967,86	121.869,64	0,63	474.044,43
Educação	12.589.771,51	12.829.854,98	2.375.255,40	6.390.316,03	29,78	6.439.538,95	2.366.597,59	6.134.390,88	31,47	6.695.464,10
Administração Geral	154.028,55	154.028,55	16.350,82	46.482,49	0,22	107.546,06	16.567,25	46.482,49	0,24	107.546,06
Ensino Fundamental	8.834.186,45	9.048.903,28	1.478.947,61	4.067.848,17	18,96	4.981.055,11	1.458.434,16	3.859.606,91	19,80	5.189.296,37
Educação Infantil	3.594.682,95	3.617.582,48	879.956,97	2.275.985,37	10,61	1.341.597,11	891.596,18	2.228.301,48	11,43	1.389.281,00
Educação de Jovens e Adultos	6.873,56	9.340,67	0,00	0,00	0,00	9.340,67	0,00	0,00	0,00	9.340,67


Prefeitura Municipal de Ceu Azul - PR
 Relatório Resumido de Execução Orçamentária
Demonstrativo da Execução das Despesas por Função/Subfunção
 Orçamento Fiscal e da Seguridade Social
 Janeiro a Junho 2017/Bimestre Maio-Junho


RREO - ANEXO II(LRF, Art. 52, inciso II, alínea 'c')

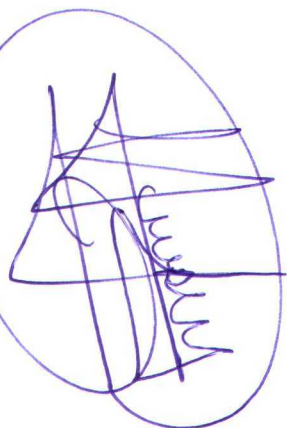
R\$ 1,00

FUNÇÃO/SUBFUNÇÃO	Dotação Inicial	Dotação Atualizada (a)	Despesas Empenhadas		SALDO (c)=(a-b)	Despesas Liquidadas		Saldo (e)=(a-d)
			No Bimestre	Até o Bimestre (b)		% (b/III b)	No Bimestre	
DESPESAS(INTER-ORÇAMENTÁRIAS) (II)	6.382,47	10.382,47	995,16	1.640,32	8.742,15	995,16	1.640,32	8.742,15
Assistência Social	0,00	4.000,00	995,16	1.640,32	2.359,68	995,16	1.640,32	2.359,68
Assistência Comunitária	0,00	4.000,00	995,16	1.640,32	2.359,68	995,16	1.640,32	2.359,68
Educação	6.382,47	6.382,47	0,00	0,00	6.382,47	0,00	0,00	6.382,47
Administração Geral	6.382,47	6.382,47	0,00	0,00	6.382,47	0,00	0,00	6.382,47
TOTAL	6.382,47	10.382,47	995,16	1.640,32	8.742,15	995,16	1.640,32	8.742,15

FONTE: PRONIM RF - Responsabilidade Fiscal, Departamento de Gestão Contábil, 24/Jul/2017, 13h e 51m.


Eneidir Wichoski
 CRC - 054.174/0-1 PR
 CPF 706.500.049-49


Lucimara Bernardi
 Coord. de Controle Interno
 Portaria nº. 006/2017


Germano Borramigo
 PREFEITO MUNICIPAL
 Cedido 2017 - 2020